



IX Fórum Nacional Oncoguia

CÂNCER. UM PROBLEMA DE TODOS NÓS

16 e 17 de Abril

BRASÍLIA





A Biópsia no Câncer: como é feita, quem solicita, desafios e como solucioná-los

DR. CLÓVIS KLOCK
PRESIDENTE DA SOCIEDADE BRASILEIRA DE PATOLOGIA




O QUE É A BIÓPSIA

- RETIRADA DE FRAGMENTO OU ORGÃO DO ORGANISMO
- FIXADO EM FORMOL 10 % TAMPONADO
- ENVIADO AO LABORATÓRIO DE PATOLOGIA (LABORATÓRIO MÉDICO)
- MATERIAL É TRANSFORMADO EM LAMINA
- FEITOS VARIAS OUTRAS TÉCNICAS
- PATOLOGISTA OLHA AO MICROSCÓPIO





Cirurgia & Amostragem



**Identificação e Macro
Amostra**



Processamento



Corte



Coloração



Análise



Laudo



IHQ

Diagnóstico Final



SISTEMA PRIVADO

- GRANDE QUANTIDADE DE LABORATÓRIOS DE QUALIDADE NO BRASIL
- GRANDES GRUPOS
- MAIOR QUANTIDADE DE LABORATÓRIOS DE PEQUENO E MÉDIO PORTE
- TODAS AS TÉCNICAS SÃO OFERECIDAS: IMUNO-HISTOQUÍMICA, PATOLOGIA MOLECULAR: RT-PCR, SEQUENCIAMENTO
- POUCAS TÉCNICAS QUE ALGUMAS FARMAS FAZEM: FOUNDATION ONE



SETOR PRIVADO

- VALORES DIVERSIFICADOS
- ALGUNS CONVÊNIOS PAGANDO BEM (CBHPM) OUTROS NÃO
- VALORES PARTICULARES VARIANDO DE UMA BIÓPSIA: 150,00 – 600,00
- IMUNO-HISTOQUÍMICA VARIANDO DE 750,00 – 2500,00
- PATOLOGIA MOLECULAR VARIANDO DE 1500,00-15.000



PATOLOGISTAS

- CFM: 3210 PATOLOGISTAS (VIES)
- RESIDENTES 269 DADOS DE 2018 – R1 120, R2 69, R3 77, R4 3
- VAGAS DE RM EM PATOLOGIA 463
- CONCENTRAÇÃO : SUDESTE, SUL, AUMENTANDO NO NORDESTE, CENTRO-OESTE E NORTE COM ALGUMAS CAPITAIS COM NUMERO SUFICIENTE
- MUITAS CIDADES SEM LABORATÓRIOS DE PATOLOGIA



RESIDÊNCIA MÉDICA

- GRANDE PARTE DEFASADA
- SEM NECRÓPSIA
- SEM IMUNO-HISTOQUÍMICA (TÉCNICA IMPLEMENTADA NOS USA NA DÉCADA DE 1980)
- PATOLOGIA MOLECULAR NÃO É REALIDADE NA QUASE TOTALIDADE
- GRANDE NÚMERO DE DESISTÊNCIAS


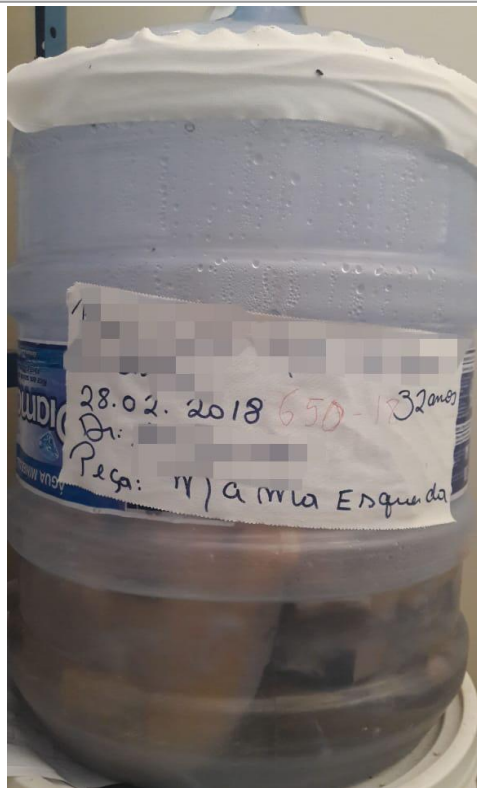
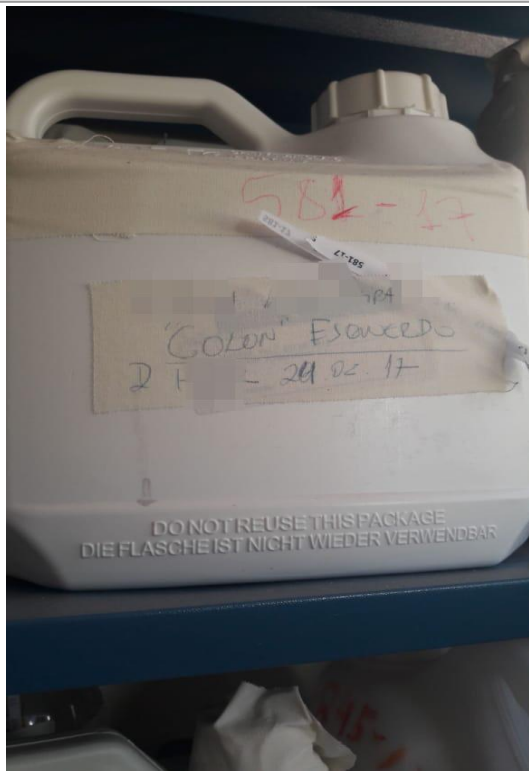


SISTEMA ÚNICO DE SAÚDE

- GRANDE PARTE DOS ESTADOS NÃO HÁ UMA ORGANIZAÇÃO
- AS BIÓPSIAS “VIAJAM “ MUITAS VEZES PARA OUTROS ESTADOS –
FIXAÇÃO acima de 72 horas sérios problemas
- NÃO EXISTE CONTROLE NO FORMOL UTILIZADO (TAMPONADO?)
- FRASCOS DE TODOS OS TIPOS







SISTEMA ÚNICO DE SAÚDE

- VALOR PAGO POR UMA BIÓPSIA 24,00



SISTEMA ÚNICO DE SAÚDE - SOLUÇÕES

- TCU ABRIU SINDICÂNCIA NA ÁREA DE ONCOLOGIA, NO DIAGNÓSTICO DO CÂNCER.
- SBP PARTICIPOU DE TODAS AS ETAPAS
- AGUARDANDO CONCLUSÕES FINAIS
- SBP APRESENTOU AO MINISTÉRIO DA SAÚDE EM 2016 PROPOSTA PARA MUDANÇA NA TABELA DA PATOLOGIA – reajuste de biópsia de mama (2017), AGUARDANDO O RESTANTE



SUS Demanda X Oferta de Serviços

- LABORATÓRIOS PRIVADOS NÃO ACEITAM TRABALHAR PELO SUS PELO BAIXO VALOR, QUE NÃO ESTA COBRINDO OS CUSTOS
- LABORATÓRIOS PÚBLICOS NÃO CONSEGUEM ATENDER A DEMANDA
- PACIENTES SEM DIAGNÓSTICO NA MAIORIA DOS ESTADOS





OBRIGADO :-)

CLÓVIS KLOCK

PRESIDENTE DA SOCIEDADE BRASILEIRA DE PATOLOGIA

CELULAR: 47999002108

E-MAIL:: presidente @sbp.org.br

REDES SOCIAIS: clovis klock, sociedade brasileira de patologia

